







# SK1


**Nastratrice semiautomatica**  
**Semi-automatic carton sealer**  
**Machine d'emballage semi-automatique**  
**Halbaautomatische Verschlussmaschine**  
**Precintadora semiautomatica**




- 


Macchina nastratrice semi-automatica a regolazione manuale sui diversi formati cartone che applica due strisce a "U" di nastro autoadesivo sulla mezzera superiore ed inferiore delle scatole. La regolazione e l'utilizzo della SK1 è intuitiva, semplice e veloce. La macchina è costruita rispettando le norme CE anti infortunistiche attualmente in vigore.
- 

Semi-automatic manual adjustment carton sealer according to the different carton sizes that applies two "U" self adhesive tape stripes on the upper and lower boxes middle line. Adjustment and utilization of SK1 are intuitive, simple and fast. The machine is built in conformity with the CE safety laws actually in force.
- 

Scotcheuse semi-automatique, à réglage manuel selon les formats différents des cartons qui applique deux bandes à "U" de ruban adhésif sur la ligne centrale supérieure et inférieure de la boîte. Le réglage et l'utilisation de la SK1 sont intuitifs, simples et rapides. La machine est construite en respectant les règles contre les accidents CE actuellement en vigueur.
- 

Halbautomatische Kartonverschlussmaschine, manuelle Verstellung gemäss der verschiedenen Kartonabmessungen, die zwei "U" Streifen von Selbstklebeband auf der oberen und unteren Mittellinie der Schachteln aufklebt. Verstellung und Benutzung der SK1 sind intuitiv, einfach und schnell. Die Maschine wird im Beachtung der CE Normen gegen Unfaelle gebaut, die zur Zeit gelten.
- 

Precintadora semiautomática de ajuste manual para diferentes medidas de cajas que aplica precinto adhesivo en forma de "U" en el centro de la parte superior e inferior de la caja. Los ajustes de la precintadora SK1 son intuitivos, simples y rápidos. La máquina está construida conforme a la normativa europea vigente.



	Min	Max
l	150mm (5,9")	∞
w	140mm (5,5")	500mm (19,6")
h	110mm (4,3")	500mm (19,6")

**Accessori - Optionals - Accessories - Zubehör - Accesorios**

<p><b>AS80</b> Set gambe più alte (600mm) Higher legs (600mm) Piedes plus hauts (600mm) Höhere Füße (600mm) Juego de patas altas (600mm)</p>		<p><b>AS77</b> Set ruote Casters Roues Satz Umlaufräder Set ruedas</p>	
--	--	--	--

A = 410mm (16") max.  
B = 50mm (2")  
C = 76mm (3")

**RN/RG**  
Piani a rulli Idler  
Roller conveyor  
Plans à rouleaux  
Rollenbahnen  
Tramo de rodillos

1 ora  
1 hour

Produzione media:  
Average output:  
Production moyenne: **700/900**  
Leistung:  
Producción media:

**GTM - GTL - GTR**  
Piani estensibili  
Extendable conveyors  
Convoyeurs extensibles  
Ausziehbare rollenbahnen  
Plano de rodillos extensibles

<p><b>220-380-440V</b> Trifase 3 Phase tri-phasé 3-phasing Trifasico</p>	<p><b>220-240V</b> Monofase Single phase Mono-phasé 1- phasing Monofasico</p>
--	---

**130 Watt**  
Assorbimento elettrico  
Electrical input  
Absorption électrique  
Elektrische Aufnahme  
Absorción eléctrico

Cod. pubbl.: SBC0017375