





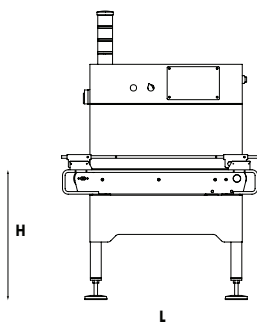
Checkweigher EWM series

 Dotata di telaio robusto, la selezionatrice ponderale serie EWM è ideale per la pesatura di prodotti confezionati pesanti e voluminosi. E' inoltre utilizzata per controllare e garantire la giusta quantità di prodotti contenuti nelle scatole. Può essere equipaggiata con nastri in alimentazione per cadenzare il prodotto e con diverse tipologie di dispositivi di scarto. Idecon da la possibilità di scegliere tra EWM - MIC (semplice ed economica); EWM - ICE (ottimo rapporto prezzo/prestazioni).

 Fitted with a sturdy frame, the EWM series checkweigher is ideal for weighing heavy and bulky packed products. It is also used to check and assure the right quantity of product inside each box. It can be equipped with feeding belts for product spacing and with different waste devices. Idecon gives the possibility of choice among two types of interfaces EWM - MIC (simple and cheap), EWM - ICE (excellent price/performance ratio).

 Equipée d'un châssis robuste, la trieuse pondérale de la série EWM est la machine idéale pour le pesage de produits conditionnés lourds et volumineux. Elle est en outre utilisée pour contrôler et garantir la quantité exacte de produit dans les boîtes. Cette machine peut être équipée de tapis d'introduction pour cadencer le produit et de dispositifs de rejet divers. Il y a la possibilité de choisir entre deux types d'interfaces EWM - MIC (simple et économique), EWM - ICE (rapport prix/prestations excellent).

 Die mit einem stabilen Rahmen ausgestattete Kontrollwaage der Reihe EWM eignet sich ideal für das Wiegen von großen und schweren Produktpackungen. Darüber hinaus kann sie zur Kontrolle und Gewährleistung der richtigen Menge der in der Verpackung enthaltenen Produkte eingesetzt werden. Sie kann mit Fördervorrichtungen zur gleichmäßigen Produktzuführung und unterschiedlichen Aussortiervorrichtungen ausgestattet werden. Man kann wählen zwischen zwei verschiedenen Schnittstellen EWM - MIC (einfach und preiswert), EWM - ICE (hervorragendes Preis-/Leistungsverhältnis).



		EWM-MIC-12 EWM-ICE-12	EWM-MIC-27 EWM-ICE-27	EWM-MIC-45 EWM-ICE-45	EWM-MIC-65 EWM-ICE-65
Max. capacity	Kg	≤ 12	≤ 27	≤ 45	≤ 65
Display resolution "e"	g	10	20	50	50
Width	W	300 + 500			
Length	L	600 + 1000			
Height	H	400 + 1200			
Flow direction		right > left / left > right			

Other dimensions and capacities can be supplied on request

Characteristics



Touch screen



Windows®



USB



Ethernet



RS 232

MIC					
ICE	●	●	●	●	●

Options



IP 65



Fully washable

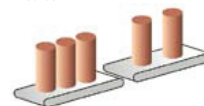


Supervisor

MIC	●	●	
ICE	●	●	●

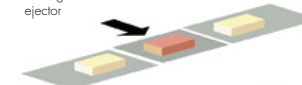
Feeder

Timed belt



Ejectors

Orthogonal ejector



Ejection by orthogonal device

